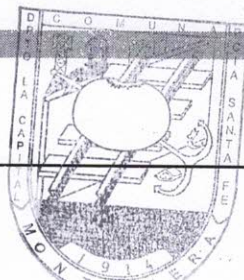





Cód. Cuenta	Nombre Cuenta	Ejecutado
INGRESOS		
1 INGRESOS		28,016,526.43
11.0.0.0.00.000 RECURSOS CORRIENTES		26,306,588.68
11.1.0.0.00.000 De jurisdicción propia		11,054,566.27
11.1.1.0.00.000 Tributarios		8,999,326.96
11.1.1.1.00.000 Tasas y Derechos		7,647,888.78
11.1.1.1.01.000	Tasa General Inmuebles Urbanos	2,538,137.37
11.1.1.1.02.000	Tasa General Inmuebles SubUrbanos	344,662.60
11.1.1.1.03.000	Tasa General Inmuebles Rurales	378,760.70
11.1.1.1.08.000 Cementerio Comunal		172,452.00
11.1.1.1.08.001	Cementerio Comunal Tasa Mantenimiento y arrendamiento	18,140.00
11.1.1.1.08.002	Cementerio Comunal Derechos	154,312.00
11.1.1.1.09.000 Tasas de Actuaciones Administrativas y Otras Prestaciones		1,479,237.02
11.1.1.1.09.002	Certificado de libre deuda	64,800.00
11.1.1.1.09.003	Permiso de edificación	774,397.72
11.1.1.1.09.004	Certificado final de obra	500.00
11.1.1.1.09.009	Solicitud Carnet de Conductor	502,590.00
11.1.1.1.09.014	Por autorización apertura, modif. y cierre de negocios	3,800.00
11.1.1.1.09.017	Trámites de patentamiento	73,660.00
11.1.1.1.09.019	Sisa Vendedores Ambulantes	560.00
11.1.1.1.09.020	Mens. y sub., vta de planos, vta de reg. de edific. y similares	6,750.00
11.1.1.1.09.023	Otras Tasas y Prestaciones	50,899.30
11.1.1.1.09.026	Gastos Adm. y/o Certificados Varios	1,280.00
11.1.1.1.11.000	Derecho de Registro e Inspección	2,229,906.36
11.1.1.1.12.000	Derecho de Acceso a Diversiones y Espectáculos	95,495.00
11.1.1.1.15.000	Derecho de Ocupación del Dominio Público	40,000.00
11.1.1.1.16.000 Cementerio Privado		9,240.00
11.1.1.1.16.003	Cocheria	9,240.00
11.1.1.1.17.000	Tasa Retributiva ENRESS	11,165.17
11.1.1.1.18.000	Eco Arancel	313,206.42
11.1.1.1.20.000	Pagos Duplicados/Excedentes	21,502.14
11.1.1.1.21.000	Tasa Assal Pcial coparticipable	14,124.00
11.1.1.2.00.000 Contribución de Mejoras		789,697.18
11.1.1.2.03.000 Pavimento		770,381.94
11.1.1.2.03.001	Pavimento Rígido	653,291.87
11.1.1.2.03.002	Pavimento Articulado	117,090.07
11.1.1.2.04.000	Cordón Cuneta	3,204.91
11.1.1.2.08.000	Red Cloacal	16,110.33
11.1.1.3.00.000 Tasas y Derechos Ej. Ant.		552,156.90
11.1.1.3.01.000	Tasa General Inmuebles Urbanos Ej. Ant.	276,862.60
11.1.1.3.02.000	Tasa General Inmuebles SubUrbanos Ej. Ant.	41,407.50
11.1.1.3.03.000	Tasa General Inmuebles Rurales Ej. Ant.	44,988.00
11.1.1.3.08.000 Cementerio Comunal Ej. Ant		2,477.00
11.1.1.3.08.001	Cementerio Comunal Tasa Mantenimiento Ej Ant	2,477.00
11.1.1.3.09.000 Tasas de Actuaciones Administrativas y Otras Prestaciones Ej. Ant.		183,633.00
11.1.1.3.09.021	Solicitud de conexión de servicios	182,500.00
11.1.1.3.09.023	Otras Tasas y Prestaciones	1,133.00
11.1.1.3.11.000	Derecho de Registro e Inspección Ej. Ant.	2,788.80
11.1.1.4.00.000 Contribución de Mejoras Ej. Ant.		9,584.10
11.1.1.4.03.000 Pavimento		9,584.10
11.1.1.4.03.001	Pavimento Rígido Ej. Ant.	9,584.10
11.1.2.0.00.000 No tributarios		2,055,239.31
11.1.2.0.01.000	Servicio de Agua Potable	222,929.93
11.1.2.0.02.000	Servicio de Cloacas	252,546.77
11.1.2.0.09.000	EPE Compensación 6%	280,605.14
11.1.2.0.12.000	Venta de Productos de Faena, Construcción, Vivero y otros	14,616.67
11.1.2.0.13.000	Venta de Servicios (fumigación, atmosféricos y otros servicios similares)	17,700.00
11.1.2.0.15.000 Convenio Dirección Provincial de Vialidad		67,655.43
11.1.2.0.15.001	Desmalezado	67,655.43
11.1.2.0.18.000	Intereses o recargos por mora	562,120.84
11.1.2.0.27.000	Multas por Infracción de Transito y Otras	415,405.08
11.1.2.0.32.000	Venta de Pliegos	16,200.00
11.1.2.0.40.000	Intereses Ganados	205,459.45
11.2.0.0.00.000 De otras jurisdicciones		15,252,022.41
11.2.1.0.00.000	Coparticipación Impuestos Nacionales	7,570,809.28





Cód. Cuenta	Nombre Cuenta	Ejecutado
11.2.2.0.00.000	Coparticipación Impuestos y Beneficios Provinciales:	7,681,213.13
11.2.2.1.00.000	Ingresos brutos	4,549,124.20
11.2.2.2.00.000	Impuesto Inmobiliario	325,682.99
11.2.2.3.00.000	Patente automotor	2,678,287.67
11.2.2.4.00.000	Lotería y Quiniela	128,118.27
12.0.0.0.00.000	RECURSOS DE CAPITAL	0.00
12.1.0.0.00.000	Venta de Activos Fijos	0.00
13.0.0.0.00.000	FINANCIAMIENTO	1,709,937.75
13.1.0.0.00.000	Aportes no reintegrables	1,709,937.75
13.1.0.0.02.000	Subsidios del gobierno provincial	434,259.75
13.1.0.0.02.005	Subsidios Gob. Prov. - Otros Subsidios	434,259.75
13.1.0.0.15.000	Plan de viviendas FONAVI - FOPROVI	0.00
13.1.0.0.17.000	Financiamiento Educativo	1,275,678.00
13.2.0.0.00.000	Uso del crédito	0.00
3 RECURSOS - PARTIDAS NO PRESUPUESTARIAS		7,324,529.99
31.1.0.0.00.000	Cuentas de Terceros	7,324,529.99
31.1.0.0.00.001	Recursos transitorios Sta Fe Ss	7,322,791.99
31.1.0.0.00.002	Recursos Transitorios IAPOS	1,738.00
TOTAL INGRESOS		\$ 35,341,056.42


RAFAEL MARIO GON
TESORERO
Comuna de Monte Vera




LUIS ALBERTO PALLERO
PRESIDENTE
Comuna de Monte Vera



Cód. Cuenta	Nombre Cuenta	Ejecutado
EGRESOS		
2	EGRESOS	24,907,435.96
21.0.0.0.00.000	EROGACIONES CORRIENTES	23,147,001.56
21.1.0.0.00.000	De operación	23,147,001.56
21.1.1.0.00.000	Personal	16,427,592.95
21.1.1.0.01.000	Conducción Superior	234,583.37
21.1.1.0.02.000	Personal de Gabinete	721,252.98
21.1.1.0.03.000	De Planta Permanente	8,555,220.71
21.1.1.0.04.000	Asignaciones Familiares	68,526.00
21.1.1.0.05.000	Aporte Patronal Jubilatorio	1,823,088.37
21.1.1.0.06.000	Aporte Patronal Obra Social y Cauce	404,349.64
21.1.1.0.07.000	Seguro de vida	121,782.46
21.1.1.0.08.000	Administradoras de Riesgo de Trabajo (A.R.T.)	121,441.60
21.1.1.0.09.000	Jornalizados y Eventuales	4,375,759.60
21.1.1.0.10.000	Aporte Solidario al sindicato	1,588.22
21.1.2.0.00.000	Bienes y Servicios No Personales	5,814,627.65
21.1.2.0.02.000	Cafetería	26,980.00
21.1.2.0.03.000	Combustibles y lubricantes	742,330.66
21.1.2.0.04.000	Productos químicos y medicinales	4,470.00
21.1.2.0.05.000	Uniformes y ropas de trabajo	6,786.12
21.1.2.0.06.000	Limpeza, bazar y menaje	48,505.10
21.1.2.0.07.000	Impresos, papelería y útiles	44,039.70
21.1.2.0.07.001	Útiles de escritorio	7,717.50
21.1.2.0.07.002	Papelería	15,575.00
21.1.2.0.07.003	Impresos	20,747.20
21.1.2.0.08.000	Impuestos, tasas, contribuciones y derechos	35,736.68
21.1.2.0.09.000	Herramientas menores	7,710.00
21.1.2.0.11.000	Cubiertas y cámaras	503,900.04
21.1.2.0.12.000	Insumos informáticos	7,999.99
21.1.2.0.13.000	Otros Bienes de consumo	37,180.00
21.1.2.0.17.000	Gastos por Convenio con Vialidad	0.00
21.1.2.0.18.000	Conservación pavimento	131,026.15
21.1.2.0.19.000	Mantenimiento Alumbrado Público	57,382.00
21.1.2.0.20.000	Electricidad, agua y gas	280,482.01
21.1.2.0.21.000	Reparación y Conserv. rodados, máquinas y herramientas	495,582.40
21.1.2.0.22.000	Comunicaciones	96,456.58
21.1.2.0.23.000	Gastos de franqueo	124,885.00
21.1.2.0.24.000	Honorarios y retribuciones a terceros	758,862.27
21.1.2.0.25.000	Publicidad y difusión institucional	167,917.33
21.1.2.0.26.000	Seguros rodados, maquinarias, herramientas e inmuebles	171,107.98
21.1.2.0.27.000	Servicio vigilancia contratado	47,425.30
21.1.2.0.28.000	Servicio de recolección de residuos	397,183.64
21.1.2.0.28.002	Deposito de residuos	397,183.64
21.1.2.0.30.000	Movilidad y viáticos	32,959.00
21.1.2.0.31.000	Cortesía y ceremonial y festejos	36,800.00
21.1.2.0.33.000	Alquileres	82,480.00
21.1.2.0.34.000	Promoción y fomento cultural, deportivo y turístico	172,108.33
21.1.2.0.37.000	Fletes y acarreo	412,048.50
21.1.2.0.39.000	Comisiones bancarias	8,944.52
21.1.2.0.40.000	Insumos Fábrica y empen. reciclado residuos	58,440.00
21.1.2.0.44.000	Gastos funcionamiento Museo, Centros Culturales y Deportivos	110,055.00
21.1.2.0.46.000	Confeccion insumos licencia de conducir	311,000.00
21.1.2.0.50.000	Otros Servicios No Personales	67,450.00
21.1.2.0.51.000	Insumos agua potable, mantenimiento y Otros	328,393.35
21.1.3.0.00.000	Intereses de la Deuda	310.23
21.1.3.0.01.000	Intereses por deudas con PROMUDI - Varios	310.23
21.1.4.0.00.000	Transferencias	904,470.73
21.1.4.0.05.000	Subsidio Cooperadoras Escolares	19,263.20
21.1.4.0.06.000	Subsidio Entidades Intermedias	44,567.68
21.1.4.0.10.000	Subsidio para la atención de la salud	155,300.00
21.1.4.0.13.000	Subsidio para recreación, turismo y deporte	29,500.00
21.1.4.0.15.000	Asistencia y promoción social	478,541.00
21.1.4.0.19.000	ley 12375 y Ot. (Empresad., Capacitac. Etc)	0.00
21.1.4.0.21.000	Boleto Educativo Rural	177,298.85
22.0.0.0.00.000	EROGACIONES DE CAPITAL	1,262,787.77



**COMUNA DE MONTE VERA**

Av. San Martín 6190


BALANCE TESORERIA

01/11/2021 - 30/11/2021

Cód. Cuenta	Nombre Cuenta	Ejecutado
22.1.0.0.00.000	Inversiones reales	1,262,787.77
22.1.1.0.00.000	Bienes de capital	337,017.38
22.1.1.0.01.000	Equipamiento	266,647.38
22.1.1.0.01.003	Rodados y Ot. y/o sist. Leasing	52,467.38
22.1.1.0.01.004	otros equipamientos	214,180.00
22.1.1.0.02.000	Inversiones Administrativas	70,370.00
22.1.1.0.02.001	Moblajes	20,000.00
22.1.1.0.02.004	Equipamientos Varios	50,370.00
22.1.2.0.00.000	Trabajos públicos	925,770.39
22.1.2.0.01.000	Const., Amp. y Conserv. Edificios municipales	141,488.77
22.1.2.0.02.000	Construcción, Ampliación y Conservación Cementerio	97,963.61
22.1.2.0.04.000	Construcción, Ampliación y Conservación Corralón Municipal	240,789.60
22.1.2.0.08.000	Red Cloacal	157,659.86
22.1.2.0.08.001	Cloacas inicio	117,417.83
22.1.2.0.08.003	Cloacas (lagunas)	40,242.03
22.1.2.0.09.000	Red de Gas	0.00
22.1.2.0.11.000	Obras de Desagües, Canalización y Cuneteo	62,390.45
22.1.2.0.11.002	Desague calle Entre Rios	62,390.45
22.1.2.0.14.000	Pavimento y Consolidado (Urbano, Suburbano y Rural)	89,580.17
22.1.2.0.14.001	Pav. Ripiado	89,580.17
22.1.2.0.17.000	Remodelación y refacción Centro Cultural	1,480.00
22.1.2.0.23.000	Otras Obras Públicas	105,929.52
22.1.2.0.23.001	Otras obras Publicas	105,929.52
22.1.2.0.25.000	Colocación camaras de seguridad	28,488.41
22.2.0.0.00.000	Bienes preexistentes	0.00
22.3.0.0.00.000	Inversión financiera	0.00
23.0.0.0.00.000	OTRAS EROGACIONES	0.00
23.1.0.0.00.000	Amortización de Deudas	0.00
24.0.0.0.00.000	EROGACIONES ESPECIALES	497,646.63
24.0.0.0.03.000	Plan de viviendas FONAVI - FOPROVI	0.00
24.0.0.0.08.000	Aportes del gobierno provincial con afectación específica	0.00
24.0.0.0.13.000	Comedor Comunitario	482,646.63
24.0.0.0.14.000	Centro de cuidado infantil (min. Trab. y Ss)	15,000.00
4 GASTOS - PARTIDAS NO PRESUPUESTARIAS		7,166,502.59
41.1.0.0.00.000	Cuentas de Terceros	7,166,502.59
41.1.0.0.00.001	Recursos transitorios Sta Fe Ss	7,165,053.59
41.1.0.0.00.002	Recursos Transitorios IAPOS	1,449.00
TOTAL EGRESOS		\$ 32,073,938.55


RAFAEL MARIO GON
 TESORERO
 Comuna de Monte Vera




LUIS ALBERTO PALLERO
 PRESIDENTE
 Comuna de Monte Vera