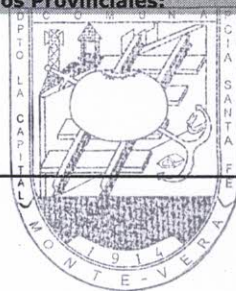




Cód. Cuenta	Nombre Cuenta	Ejecutado
INGRESOS		
1	INGRESOS	28,434,699.08
11.0.0.0.00.000	RECURSOS CORRIENTES	22,410,119.26
11.1.0.0.00.000	De jurisdicción propia	8,759,014.38
11.1.1.0.00.000	Tributarios	7,305,060.17
11.1.1.1.00.000	Tasas y Derechos	5,771,493.90
11.1.1.1.01.000	Tasa General Inmuebles Urbanos	1,950,780.36
11.1.1.1.02.000	Tasa General Inmuebles SubUrbanos	339,832.10
11.1.1.1.03.000	Tasa General Inmuebles Rurales	273,654.20
11.1.1.1.08.000	Cementerio Comunal	61,579.00
11.1.1.1.08.001	Cementerio Comunal Tasa Mantenimiento y arrendamiento	31,429.00
11.1.1.1.08.002	Cementerio Comunal Derechos	30,150.00
11.1.1.1.09.000	Tasas de Actuaciones Administrativas y Otras Prestaciones	1,105,562.41
11.1.1.1.09.002	Certificado de libre deuda	58,250.00
11.1.1.1.09.003	Permiso de edificación	483,890.35
11.1.1.1.09.009	Solicitud Carnet de Conductor	444,120.00
11.1.1.1.09.014	Por autorización apertura, modific. y cierre de negocios	11,900.00
11.1.1.1.09.017	Trámites de patentamiento	53,150.00
11.1.1.1.09.019	Sisa Vendedores Ambulantes	1,120.00
11.1.1.1.09.020	Mens. y sub., vta de planos, vta de reg. de edific. y similares	12,750.00
11.1.1.1.09.023	Otras Tasas y Prestaciones	35,382.06
11.1.1.1.09.026	Gastos Adm. y/o Certificados Varios	5,000.00
11.1.1.1.11.000	Derecho de Registro e Inspección	1,689,746.12
11.1.1.1.16.000	Cementerio Privado	44,660.00
11.1.1.1.16.003	Cochería	44,660.00
11.1.1.1.17.000	Tasa Retributiva ENRESS	9,319.15
11.1.1.1.18.000	Eco Arancel	250,562.13
11.1.1.1.20.000	Pagos Duplicados/Excedentes	23,328.43
11.1.1.1.21.000	Tasa Assal Pcial coparticipable	22,470.00
11.1.1.2.00.000	Contribución de Mejoras	784,312.75
11.1.1.2.01.000	Ripio Urbano y/o Rural	1,000.00
11.1.1.2.03.000	Pavimento	715,859.29
11.1.1.2.03.001	Pavimento Rígido	676,992.64
11.1.1.2.03.002	Pavimento Articulado	38,866.65
11.1.1.2.04.000	Cordón Cuneta	16,418.11
11.1.1.2.08.000	Red Cloacal	51,035.35
11.1.1.3.00.000	Tasas y Derechos Ej. Ant.	724,778.52
11.1.1.3.01.000	Tasa General Inmuebles Urbanos Ej. Ant.	289,467.59
11.1.1.3.02.000	Tasa General Inmuebles SubUrbanos Ej. Ant.	211,842.50
11.1.1.3.03.000	Tasa General Inmuebles Rurales Ej. Ant.	59,053.30
11.1.1.3.08.000	Cementerio Comunal Ej. Ant	6,877.00
11.1.1.3.08.001	Cementerio Comunal Tasa Mantenimiento Ej Ant	6,877.00
11.1.1.3.09.000	Tasas de Actuaciones Administrativas y Otras Prestaciones Ej. Ant.	133,150.00
11.1.1.3.09.021	Solicitud de conexión de servicios	132,000.00
11.1.1.3.09.023	Otras Tasas y Prestaciones	1,150.00
11.1.1.3.11.000	Derecho de Registro e Inspección Ej. Ant.	24,388.13
11.1.1.4.00.000	Contribución de Mejoras Ej. Ant.	24,475.00
11.1.1.4.03.000	Pavimento	24,475.00
11.1.1.4.03.001	Pavimento Rígido Ej. Ant.	22,876.00
11.1.1.4.03.002	Pavimento Articulado Ej. Ant.	1,599.00
11.1.2.0.00.000	No tributarios	1,453,954.21
11.1.2.0.01.000	Servicio de Agua Potable	201,596.56
11.1.2.0.02.000	Servicio de Cloacas	199,824.23
11.1.2.0.13.000	Venta de Servicios (fumigación, atmosféricos y otros servicios similares)	7,400.00
11.1.2.0.15.000	Convenio Dirección Provincial de Vialidad	0.00
11.1.2.0.18.000	Intereses o recargos por mora	614,467.15
11.1.2.0.27.000	Multas por Infracción de Transito y Otras	245,514.17
11.1.2.0.32.000	Venta de Pliegos	14,000.00
11.1.2.0.40.000	Intereses Ganados	171,152.10
11.2.0.0.00.000	De otras jurisdicciones	13,651,104.88
11.2.1.0.00.000	Coparticipación Impuestos Nacionales	6,535,736.34
11.2.2.0.00.000	Coparticipación Impuestos y Beneficios Provinciales:	7,115,368.54
11.2.2.1.00.000	Ingresos brutos	3,992,879.12
11.2.2.2.00.000	Impuesto Inmobiliario	702,176.95
11.2.2.3.00.000	Patente automotor	2,319,476.29





COMUNA DE MONTE VERA

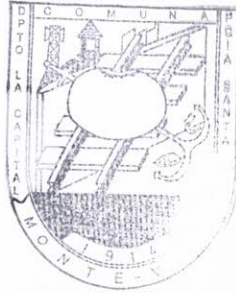
Av. San Martin 6190

BALANCE TESORERIA

01/08/2021 - 31/08/2021

Cód. Cuenta	Nombre Cuenta	Ejecutado
11.2.2.4.00.000	Lotería y Quiniela	100,836.18
12.0.0.0.00.000	RECURSOS DE CAPITAL	0.00
12.1.0.0.00.000	Venta de Activos Fijos	0.00
13.0.0.0.00.000	FINANCIAMIENTO	6,024,579.82
13.1.0.0.00.000	Aportes no reintegrables	6,024,579.82
13.1.0.0.02.000	Subsidios del gobierno provincial	4,748,901.82
13.1.0.0.02.005	Subsidios Gob. Prov. - Otros Subsidios	4,748,901.82
13.1.0.0.15.000	Plan de viviendas FONAVI - FOPROVI	0.00
13.1.0.0.17.000	Financiamiento Educativo	1,275,678.00
13.2.0.0.00.000	Uso del crédito	0.00
3 RECURSOS - PARTIDAS NO PRESUPUESTARIAS		7,352,505.78
31.1.0.0.00.000	Cuentas de Terceros	7,352,505.78
31.1.0.0.00.001	Recursos transitorios Sta Fe Ss	7,349,477.78
31.1.0.0.00.002	Recursos Transitorios IAPOS	3,028.00
TOTAL INGRESOS		\$ 35,787,204.86


RAFAEL MARIO GON
 TESORERO
 Comuna de Monte Vera




LUIS ALBERTO PALLERO
 PRESIDENTE
 Comuna de Monte Vera



Cód. Cuenta	Nombre Cuenta	Ejecutado
EGRESOS		
2	EGRESOS	23,293,362.37
21.0.0.0.00.000	EROGACIONES CORRIENTES	20,992,321.47
21.1.0.0.00.000	De operación	20,992,321.47
21.1.1.0.00.000	Personal	14,075,429.24
21.1.1.0.01.000	Conducción Superior	209,111.68
21.1.1.0.02.000	Personal de Gabinete	921,607.09
21.1.1.0.03.000	De Planta Permanente	6,952,874.95
21.1.1.0.04.000	Asignaciones Familiares	66,243.00
21.1.1.0.05.000	Aporte Patronal Jubilatorio	1,579,200.50
21.1.1.0.06.000	Aporte Patronal Obra Social y Cauce	517,290.15
21.1.1.0.07.000	Seguro de vida	114,352.00
21.1.1.0.08.000	Administradoras de Riesgo de Trabajo (A.R.T.)	111,552.81
21.1.1.0.09.000	Jornalizados y Eventuales	3,601,714.72
21.1.1.0.10.000	Aporte Solidario al sindicato	1,482.34
21.1.2.0.00.000	Bienes y Servicios No Personales	5,678,161.95
21.1.2.0.02.000	Cafetería	42,433.00
21.1.2.0.03.000	Combustibles y lubricantes	576,280.22
21.1.2.0.04.000	Productos quimicos y medicinales	16,760.00
21.1.2.0.05.000	Uniformes y ropas de trabajo	78,230.00
21.1.2.0.06.000	Limpieza, bazar y menaje	53,198.40
21.1.2.0.07.000	Impresos, papelería y útiles	59,069.06
21.1.2.0.07.001	Útiles de escritorio	2,880.06
21.1.2.0.07.002	Papelería	13,462.00
21.1.2.0.07.003	Impresos	42,727.00
21.1.2.0.08.000	Impuestos, tasas, contribuciones y derechos	42,287.11
21.1.2.0.09.000	Herramientas menores	53,484.67
21.1.2.0.12.000	Insumos informáticos	1,784.00
21.1.2.0.13.000	Otros Bienes de consumo	64,658.66
21.1.2.0.17.000	Gastos por Convenio con Vialidad	0.00
21.1.2.0.18.000	Conservación pavimento	165,013.77
21.1.2.0.19.000	Mantenimiento Alumbrado Público	205,988.12
21.1.2.0.20.000	Electricidad, agua y gas	201,211.80
21.1.2.0.21.000	Reparación y Conserv. rodados, máquinas y herramientas	1,536,699.56
21.1.2.0.22.000	Comunicaciones	80,838.86
21.1.2.0.23.000	Gastos de franqueo	136,530.00
21.1.2.0.24.000	Honorarios y retribuciones a terceros	645,599.38
21.1.2.0.25.000	Publicidad y difusión institucional	142,866.00
21.1.2.0.26.000	Seguros rodados, maquinarias, herramientas e inmuebles	150,669.00
21.1.2.0.27.000	Servicio vigilancia contratado	75,834.85
21.1.2.0.28.000	Servicio de recolección de residuos	419,505.88
21.1.2.0.28.002	Deposito de residuos	419,505.88
21.1.2.0.30.000	Movilidad y viáticos	6,447.00
21.1.2.0.31.000	Cortesía y ceremonial y festejos	74,230.03
21.1.2.0.33.000	Alquileres	17,300.00
21.1.2.0.34.000	Promoción y fomento cultural, deportivo y turístico	178,344.85
21.1.2.0.35.000	Devolución cobros erróneos	260.00
21.1.2.0.37.000	Fletes y acarreos	2,238.00
21.1.2.0.39.000	Comisiones bancarias	83,926.54
21.1.2.0.40.000	Insumos Fábrica y empen. reciclado residuos	58,204.00
21.1.2.0.44.000	Gastos funcionamiento Museo, Centros Culturales y Deportivos	90,750.00
21.1.2.0.46.000	Confeccion insumos licencia de conducir	160,340.00
21.1.2.0.50.000	Otros Servicios No Personales	59,640.00
21.1.2.0.51.000	Insumos agua potable, mantenimiento y Otros	197,539.19
21.1.3.0.00.000	Intereses de la Deuda	168.37
21.1.3.0.01.000	Intereses por deudas con PROMUDI - Varios	168.37
21.1.4.0.00.000	Transferencias	1,238,561.91
21.1.4.0.01.000	Becas para educación, cultura y deporte	1,650.00
21.1.4.0.03.000	Fondo de Asistencia Educativa	150,000.00
21.1.4.0.05.000	Subsidio Cooperadoras Escolares	64,975.00
21.1.4.0.06.000	Subsidio Entidades Intermedias	12,365.62
21.1.4.0.10.000	Subsidio para la atención de la salud	143,100.00
21.1.4.0.13.000	Subsidio para recreación, turismo y deporte	1,000.00
21.1.4.0.15.000	Asistencia y promoción social	865,471.29
21.1.4.0.19.000	ley 12375 y Ot. (Empresd., Capacitac. Etc)	0.00



**COMUNA DE MONTE VERA**

Av. San Martin 6190


BALANCE TESORERIA

01/08/2021 - 31/08/2021

Cód. Cuenta	Nombre Cuenta	Ejecutado
22.0.0.0.00.000	EROGACIONES DE CAPITAL	1,670,635.64
22.1.0.0.00.000	Inversiones reales	1,670,635.64
22.1.1.0.00.000	Bienes de capital	567,442.80
22.1.1.0.01.000	Equipamiento	440,195.82
22.1.1.0.01.003	Rodados y Ot. y/o sist. Leasing	318,155.82
22.1.1.0.01.004	otros equipamientos	122,040.00
22.1.1.0.02.000	Inversiones Administrativas	127,246.98
22.1.1.0.02.003	Equipos Informáticos	16,068.99
22.1.1.0.02.004	Equipamientos Varios	111,177.99
22.1.2.0.00.000	Trabajos públicos	1,103,192.84
22.1.2.0.01.000	Const., Amp. y Conserv. Edificios municipales	15,236.00
22.1.2.0.02.000	Construcción, Ampliación y Conservación Cementerio	106,810.06
22.1.2.0.06.000	Const., Amp., y Conservación Plazas, Parques y Paseos	38,085.93
22.1.2.0.08.000	Red Cloacal	380,376.15
22.1.2.0.08.001	Cloacas inicio	343,807.15
22.1.2.0.08.003	Cloacas (lagunas)	36,569.00
22.1.2.0.09.000	Red de Gas	0.00
22.1.2.0.11.000	Obras de Desagües, Canalización y Cuneteo	25,230.61
22.1.2.0.11.002	Desague calle Entre Rios	25,230.61
22.1.2.0.14.000	Pavimento y Consolidado (Urbano, Suburbano y Rural)	298,773.58
22.1.2.0.14.001	Pav. Riplado	200,185.06
22.1.2.0.14.002	Pav. Pavimento	98,588.52
22.1.2.0.15.000	Alumbrado Público	15,740.00
22.1.2.0.19.000	Cordón Cuneta	4,729.49
22.1.2.0.23.000	Otras Obras Públicas	144,951.60
22.1.2.0.23.001	Otras obras Publicas	61,914.72
22.1.2.0.23.002	Parador y Pabellon Sanitario	27,855.18
22.1.2.0.23.003	Construcción cestos y Otros	32,049.56
22.1.2.0.23.004	Construcc. Tubos p/alcantarilla y Ladrillos Blocks	23,132.14
22.1.2.0.24.000	Red de Agua Potable	69,104.42
22.1.2.0.25.000	Colocación camaras de seguridad	4,155.00
22.2.0.0.00.000	Bienes preexistentes	0.00
22.3.0.0.00.000	Inversión financiera	0.00
23.0.0.0.00.000	OTRAS EROGACIONES	0.00
23.1.0.0.00.000	Amortización de Deudas	0.00
24.0.0.0.00.000	EROGACIONES ESPECIALES	630,405.26
24.0.0.0.03.000	Plan de viviendas FONAVI - FOPROVI	0.00
24.0.0.0.08.000	Aportes del gobierno provincial con afectación específica	0.00
24.0.0.0.13.000	Comedor Comunitario	615,141.20
24.0.0.0.14.000	Centro de cuidado infantil (min. Trab. y Ss)	15,264.06
4 GASTOS - PARTIDAS NO PRESUPUESTARIAS		6,838,343.96
41.1.0.0.00.000	Cuentas de Terceros	6,838,343.96
41.1.0.0.00.001	Recursos transitorios Sta Fe Ss	6,835,356.96
41.1.0.0.00.002	Recursos Transitorios IAPOS	2,987.00
TOTAL EGRESOS		\$ 30,131,706.33


RAFAEL MARIO GON
 TESORERO
 Comuna de Monte Vera




LUIS ALBERTO PALLERO
 PRESIDENTE
 Comuna de Monte Vera