




Cód. Cuenta	Nombre Cuenta	Ejecutado
<b>INGRESOS</b>		
<b>1</b>	<b>INGRESOS</b>	<b>23,896,010.00</b>
<b>11.0.0.0.00.000</b>	<b>RECURSOS CORRIENTES</b>	<b>23,390,614.25</b>
<b>11.1.0.0.00.000</b>	<b>De jurisdicción propia</b>	<b>9,215,243.49</b>
<b>11.1.1.0.00.000</b>	<b>Tributarios</b>	<b>7,317,577.73</b>
<b>11.1.1.1.00.000</b>	<b>Tasas y Derechos</b>	<b>6,031,060.07</b>
11.1.1.1.01.000	Tasa General Inmuebles Urbanos	1,626,844.46
11.1.1.1.02.000	Tasa General Inmuebles SubUrbanos	240,980.00
11.1.1.1.03.000	Tasa General Inmuebles Rurales	277,443.16
<b>11.1.1.1.08.000</b>	<b>Cementerio Comunal</b>	<b>152,971.00</b>
11.1.1.1.08.001	Cementerio Comunal Tasa Mantenimiento y arrendamiento	40,411.00
11.1.1.1.08.002	Cementerio Comunal Derechos	112,560.00
<b>11.1.1.1.09.000</b>	<b>Tasas de Actuaciones Administrativas y Otras Prestaciones</b>	<b>1,119,966.34</b>
11.1.1.1.09.002	Certificado de libre deuda	61,250.00
11.1.1.1.09.003	Permiso de edificación	492,371.96
11.1.1.1.09.009	Solicitud Carnet de Conductor	399,540.00
11.1.1.1.09.014	Por autorización apertura, modific. y cierre de negocios	4,690.00
11.1.1.1.09.017	Trámites de patentamiento	61,163.00
11.1.1.1.09.019	Sisa Vendedores Ambulantes	560.00
11.1.1.1.09.020	Mens. y sub., vta de planos, vta de reg. de edific. y similares	14,150.00
11.1.1.1.09.023	Otras Tasas y Prestaciones	82,241.38
11.1.1.1.09.026	Gastos Adm. y/o Certificados Varios	4,000.00
11.1.1.1.11.000	Derecho de Registro e Inspección	2,333,619.43
<b>11.1.1.1.16.000</b>	<b>Cementerio Privado</b>	<b>26,180.00</b>
11.1.1.1.16.003	Cocheria	26,180.00
11.1.1.1.17.000	Tasa Retributiva ENRESS	7,044.39
11.1.1.1.18.000	Eco Arancel	207,294.16
11.1.1.1.20.000	Pagos Duplicados/Excedentes	27,161.13
11.1.1.1.21.000	Tasa Assal Pcial coparticipable	11,556.00
<b>11.1.1.2.00.000</b>	<b>Contribución de Mejoras</b>	<b>654,920.40</b>
<b>11.1.1.2.03.000</b>	<b>Pavimento</b>	<b>633,483.85</b>
11.1.1.2.03.001	Pavimento Rígido	600,195.14
11.1.1.2.03.002	Pavimento Articulado	33,288.71
11.1.1.2.04.000	Cordón Cuneta	6,830.86
11.1.1.2.08.000	Red Cloacal	14,605.69
<b>11.1.1.3.00.000</b>	<b>Tasas y Derechos Ej. Ant.</b>	<b>596,467.26</b>
11.1.1.3.01.000	Tasa General Inmuebles Urbanos Ej. Ant.	329,630.19
11.1.1.3.02.000	Tasa General Inmuebles SubUrbanos Ej. Ant.	75,700.00
11.1.1.3.03.000	Tasa General Inmuebles Rurales Ej. Ant.	47,000.30
<b>11.1.1.3.08.000</b>	<b>Cementerio Comunal Ej. Ant</b>	<b>11,148.00</b>
11.1.1.3.08.001	Cementerio Comunal Tasa Mantenimiento Ej Ant	11,148.00
<b>11.1.1.3.09.000</b>	<b>Tasas de Actuaciones Administrativas y Otras Prestaciones Ej. Ant.</b>	<b>91,970.00</b>
11.1.1.3.09.021	Solicitud de conexión de servicios	84,500.00
11.1.1.3.09.023	Otras Tasas y Prestaciones	7,470.00
11.1.1.3.11.000	Derecho de Registro e Inspección Ej. Ant.	41,018.77
<b>11.1.1.4.00.000</b>	<b>Contribución de Mejoras Ej. Ant.</b>	<b>35,130.00</b>
<b>11.1.1.4.03.000</b>	<b>Pavimento</b>	<b>35,130.00</b>
11.1.1.4.03.001	Pavimento Rígido Ej. Ant.	35,130.00
<b>11.1.2.0.00.000</b>	<b>No tributarios</b>	<b>1,897,665.76</b>
11.1.2.0.01.000	Servicio de Agua Potable	151,992.73
11.1.2.0.02.000	Servicio de Cloacas	145,177.35
11.1.2.0.09.000	EPE Compensación C%	260,760.34
11.1.2.0.12.000	Venta de Productos de Faena, Construcción, Vivero y otros	27,200.00
11.1.2.0.13.000	Venta de Servicios (fumigación, atmosféricos y otros servicios similares)	13,000.00
<b>11.1.2.0.15.000</b>	<b>Convenio Dirección Provincial de Vialidad</b>	<b>363,796.84</b>
11.1.2.0.15.001	Desmalezado	363,796.84
11.1.2.0.18.000	Intereses o recargos por mora	443,480.32
11.1.2.0.27.000	Multas por Infracción de Tránsito y Otras	192,071.99
11.1.2.0.32.000	Venta de Pilegos	12,000.00
11.1.2.0.40.000	Intereses Ganados	211,025.22
11.1.2.0.42.000	Cobro Judiciales	70,660.97
11.1.2.0.43.000	Alquiler de maquinaria	6,500.00
<b>11.2.0.0.00.000</b>	<b>De otras jurisdicciones</b>	<b>14,175,370.76</b>
11.2.1.0.00.000	Coparticipación Impuestos Nacionales	6,820,046.32
<b>11.2.2.0.00.000</b>	<b>Coparticipación Impuestos y Beneficios Provinciales:</b>	<b>7,355,324.44</b>

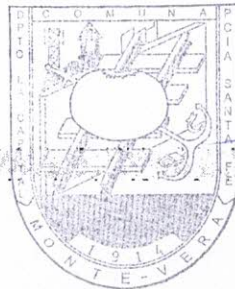







Cód. Cuenta	Nombre Cuenta	Ejecutado
11.2.2.1.00.000	Ingresos brutos	3,830,608.44
11.2.2.2.00.000	Impuesto Inmobiliario	907,306.87
11.2.2.3.00.000	Patente automotor	2,576,450.01
11.2.2.4.00.000	Lotería y Quiniela	40,959.12
<b>12.0.0.0.00.000</b>	<b>RECURSOS DE CAPITAL</b>	<b>0.00</b>
12.1.0.0.00.000	Venta de Activos Fijos	0.00
<b>13.0.0.0.00.000</b>	<b>FINANCIAMIENTO</b>	<b>505,395.75</b>
13.1.0.0.00.000	Aportes no reintegrables	505,395.75
13.1.0.0.02.000	Subsidios del gobierno provincial	40,659.75
13.1.0.0.02.005	Subsidios Gob. Prov. - Otros Subsidios	40,659.75
<b>13.1.0.0.15.000</b>	<b>Plan de viviendas FONAVI - FOPROVI</b>	<b>0.00</b>
13.1.0.0.17.000	Financiamiento Educativo	464,736.00
13.2.0.0.00.000	Uso del crédito	0.00
<b>3 RECURSOS - PARTIDAS NO PRESUPUESTARIAS</b>		<b>6,077,791.43</b>
31.1.0.0.00.000	Cuentas de Terceros	6,077,791.43
31.1.0.0.00.001	Recursos transitorios Sta Fe Ss	6,076,495.43
31.1.0.0.00.002	Recursos Transitorios IAPOS	1,296.00
<b>TOTAL INGRESOS</b>		<b>\$ 29,973,801.43</b>

  
**RAFAEL MARIO GONZÁLEZ**  
 TESORERO  
 Comuna de Monte Vera



  
**LUIS ALBERTO BALLERO**  
 PRESIDENTE  
 Comuna de Monte Vera





Cód. Cuenta	Nombre Cuenta	Ejecutado
<b>EGRESOS</b>		
<b>2</b>	<b>EGRESOS</b>	<b>35,834,181.70</b>
<b>21.0.0.0.00.000</b>	<b>EROGACIONES CORRIENTES</b>	<b>21,842,528.98</b>
<b>21.1.0.0.00.000</b>	<b>De operación</b>	<b>21,842,528.98</b>
<b>21.1.1.0.00.000</b>	<b>Personal</b>	<b>13,392,786.26</b>
21.1.1.0.01.000	Conducción Superior	209,755.26
21.1.1.0.02.000	Personal de Gabinete	592,665.79
21.1.1.0.03.000	De Planta Permanente	6,456,279.15
21.1.1.0.04.000	Asignaciones Familiares	67,743.00
21.1.1.0.05.000	Aporte Patronal Jubilatorio	2,171,473.97
21.1.1.0.06.000	Aporte Patronal Obra Social y Cauce	321,203.83
21.1.1.0.07.000	Seguro de vida	114,351.75
21.1.1.0.08.000	Administradoras de Riesgo de Trabajo (A.R.T.)	165,932.13
21.1.1.0.09.000	Jornalizados y Eventuales	3,291,157.89
21.1.1.0.10.000	Aporte Solidario al sindicato	2,223.49
<b>21.1.2.0.00.000</b>	<b>Bienes y Servicios No Personales</b>	<b>6,780,098.43</b>
21.1.2.0.02.000	Cafetería	24,280.00
21.1.2.0.03.000	Combustibles y lubricantes	1,419,401.08
21.1.2.0.04.000	Productos químicos y medicinales	3,700.00
21.1.2.0.05.000	Uniformes y ropas de trabajo	84,322.94
21.1.2.0.06.000	Limpieza, bazar y menaje	27,175.68
<b>21.1.2.0.07.000</b>	<b>Impresos, papelería y útiles</b>	<b>91,707.15</b>
21.1.2.0.07.001	Útiles de escritorio	22,590.00
21.1.2.0.07.002	Papelería	22,400.00
21.1.2.0.07.003	Impresos	46,717.15
21.1.2.0.08.000	Impuestos, tasas, contribuciones y derechos	255,156.31
21.1.2.0.09.000	Herramientas menores	39,410.21
21.1.2.0.11.000	Cubiertas y cámaras	585,585.07
21.1.2.0.12.000	Insumos informáticos	8,880.00
21.1.2.0.13.000	Otros Bienes de consumo	54,274.88
21.1.2.0.14.000	Conservación inmuebles y espacios públicos	12,480.00
<b>21.1.2.0.17.000</b>	<b>Gastos por Convenio con Vialidad</b>	<b>0.00</b>
21.1.2.0.18.000	Conservación pavimento	11,109.69
21.1.2.0.19.000	Mantenimiento Alumbrado Público	303,484.00
21.1.2.0.20.000	Electricidad, agua y gas	203,163.58
21.1.2.0.21.000	Reparación y Conserv. rodados, máquinas y herramientas	1,101,817.29
21.1.2.0.22.000	Comunicaciones	113,935.24
21.1.2.0.23.000	Gastos de franqueo	54,500.00
21.1.2.0.24.000	Honorarios y retribuciones a terceros	770,744.92
21.1.2.0.25.000	Publicidad y difusión institucional	107,882.47
21.1.2.0.26.000	Seguros rodados, maquinarias, herramientas e inmuebles	150,672.84
21.1.2.0.27.000	Servicio vigilancia contratado	68,865.00
<b>21.1.2.0.28.000</b>	<b>Servicio de recolección de residuos</b>	<b>388,192.31</b>
21.1.2.0.28.002	Deposito de residuos	388,192.31
21.1.2.0.30.000	Movilidad y viáticos	3,960.00
21.1.2.0.31.000	Cortesía y ceremonial y festejos	27,572.97
21.1.2.0.33.000	Alquileres	62,700.00
21.1.2.0.34.000	Promoción y fomento cultural, deportivo y turístico	41,800.00
21.1.2.0.37.000	Fletes y acarreos	9,000.00
21.1.2.0.39.000	Comisiones bancarias	233,843.60
21.1.2.0.40.000	Insumos Fábrica y empren. reciclado residuos	78,267.00
21.1.2.0.44.000	Gastos funcionamiento Museo, Centros Culturales y Deportivos	72,400.00
21.1.2.0.46.000	Confeccion insumos licencia de conducir	202,712.00
21.1.2.0.50.000	Otros Servicios No Personales	103,103.20
21.1.2.0.51.000	Insumos agua potable, mantenimiento y Otros	63,999.00
<b>21.1.3.0.00.000</b>	<b>Intereses de la Deuda</b>	<b>67.58</b>
21.1.3.0.01.000	Intereses por deudas con PROMUDI - Varios	67.58
<b>21.1.4.0.00.000</b>	<b>Transferencias</b>	<b>1,669,576.71</b>
21.1.4.0.03.000	Fondo de Asistencia Educativa	1,010,000.00
21.1.4.0.06.000	Subsidio Entidades Intermedias	5,752.43
21.1.4.0.10.000	Subsidio para la atención de la salud	129,600.00
21.1.4.0.13.000	Subsidio para recreación, turismo y deporte	15,000.00
21.1.4.0.15.000	Asistencia y promoción social	509,224.28
<b>21.1.4.0.19.000</b>	<b>ley 12375 y Ot. (Empresd., Capacitac. Etc)</b>	<b>0.00</b>
<b>22.0.0.0.00.000</b>	<b>EROGACIONES DE CAPITAL</b>	<b>13,257,125.96</b>






**COMUNA DE MONTE VERA**


Av. San Martín 6190

**BALANCE TESORERIA**

01/07/2021 - 31/07/2021

Cód. Cuenta	Nombre Cuenta	Ejecutado
<b>22.1.0.0.00.000</b>	<b>Inversiones reales</b>	<b>13,257,125.96</b>
<b>22.1.1.0.00.000</b>	<b>Bienes de capital</b>	<b>2,803,280.37</b>
<b>22.1.1.0.01.000</b>	<b>Equipamiento</b>	<b>2,672,091.02</b>
22.1.1.0.01.001	Máquinas y herramientas	2,300,000.00
22.1.1.0.01.003	Rodados y Ot. y/o sist. Leasing	355,941.02
22.1.1.0.01.004	otros equipamientos	16,150.00
<b>22.1.1.0.02.000</b>	<b>Inversiones Administrativas</b>	<b>131,189.35</b>
22.1.1.0.02.001	Moblajes	21,000.00
22.1.1.0.02.003	Equipos Informáticos	53,138.74
22.1.1.0.02.004	Equipamientos Varios	57,050.61
<b>22.1.2.0.00.000</b>	<b>Trabajos públicos</b>	<b>10,453,845.59</b>
22.1.2.0.01.000	Const., Amp. y Conserv. Edificios municipales	47,675.00
22.1.2.0.02.000	Construcción, Ampliación y Conservación Cementerio	53,475.02
22.1.2.0.04.000	Construcción, Ampliación y Conservación Corralón Municipal	68,720.00
22.1.2.0.06.000	Const., Amp., y Conservación Plazas, Parques y Paseos	64,379.52
<b>22.1.2.0.08.000</b>	<b>Red Cloacal</b>	<b>383,221.40</b>
22.1.2.0.08.003	Cloacas (lagunas)	383,221.40
<b>22.1.2.0.09.000</b>	<b>Red de Gas</b>	<b>0.00</b>
<b>22.1.2.0.11.000</b>	<b>Obras de Desagües, Canalización y Cuneteo</b>	<b>2,662,681.41</b>
22.1.2.0.11.002	Desague calle Entre Ríos	2,662,681.41
<b>22.1.2.0.14.000</b>	<b>Pavimento y Consolidado (Urbano, Suburbano y Rural)</b>	<b>6,889,740.22</b>
22.1.2.0.14.002	Pav. Pavimento	6,889,740.22
22.1.2.0.19.000	Cordón Cuneta	65,862.64
<b>22.1.2.0.23.000</b>	<b>Otras Obras Públicas</b>	<b>153,393.53</b>
22.1.2.0.23.001	Otras obras Públicas	91,290.11
22.1.2.0.23.002	Parador y Pabellón Sanitario	12,298.75
22.1.2.0.23.003	Construcción cestos y Otros	35,026.07
22.1.2.0.23.004	Construcc. Tubos p/alcantarilla y Ladrillos Blocks	14,778.60
22.1.2.0.25.000	Colocación cámaras de seguridad	64,696.85
<b>22.2.0.0.00.000</b>	<b>Bienes pre-existentes</b>	<b>0.00</b>
<b>22.3.0.0.00.000</b>	<b>Inversión financiera</b>	<b>0.00</b>
<b>23.0.0.0.00.000</b>	<b>OTRAS EROGACIONES</b>	<b>0.00</b>
<b>23.1.0.0.00.000</b>	<b>Amortización de Deudas</b>	<b>0.00</b>
<b>24.0.0.0.00.000</b>	<b>EROGACIONES ESPECIALES</b>	<b>734,526.76</b>
<b>24.0.0.0.03.000</b>	<b>Plan de viviendas FONAVI - FOPROVI</b>	<b>0.00</b>
<b>24.0.0.0.08.000</b>	<b>Aportes del gobierno provincial con afectación específica</b>	<b>108,228.76</b>
24.0.0.0.08.002	Obras Menores 2019	108,228.76
24.0.0.0.13.000	Comedor Comunitario	611,298.00
24.0.0.0.14.000	Centro de cuidado infantil (min. Trab. y Ss)	15,000.00
<b>4 GASTOS - PARTIDAS NO PRESUPUESTARIAS</b>		<b>6,565,191.15</b>
<b>41.1.0.0.00.000</b>	<b>Cuentas de Terceros</b>	<b>6,565,191.15</b>
41.1.0.0.00.001	Recursos transitorios Ste Fe Ss	6,563,795.15
41.1.0.0.00.002	Recursos Transitorios IAPOS	1,396.00
<b>TOTAL EGRESOS</b>		<b>\$ 42,399,372.85</b>

  
**RAFAEL MARIO GON**  
 TESORERO  
 Comuna de Monte Vera



  
**ENRIQUE ALBERTO BALLERO**  
 PRESIDENTE  
 Comuna de Monte Vera